





Edição de
Janeiro de 2022

DESTAQUE DA INDÚSTRIA

VISÃO GERAL DA ECONOMIA

 Destaques Positivos	Destaques Negativos 
<ul style="list-style-type: none">• Avanço no processo de vacinação.• Crescimento global robusto, alavancando as exportações e o preço das commodities.	<ul style="list-style-type: none">• Dívida e déficit público em patamar elevado.• Aumento da taxa de juros (Selic)• Gargalos nas cadeias de suprimentos e pressão de custos• Inflação pressionada

O Total de Vendas Reais da indústria de transformação paulista registou leve alta na passagem de novembro para dezembro (+0,1%), na série sem influências sazonais, conforme aponta o Levantamento de Conjuntura da Fiesp/Ciesp. As Horas Trabalhadas na Produção exibiram crescimento de 2,9% em dezembro, e o Nível de Utilização da Capacidade Instalada (NUCI) atingiu 79,9%, subindo 0,4 p.p com relação a novembro.

No 4º trimestre, o Total de Vendas Reais da indústria paulista registrou queda de 4,7% frente ao trimestre anterior, excluídos os efeitos sazonais, marcando a quarta queda consecutiva do indicador. As Horas Trabalhadas na Produção ficaram estáveis e o NUCI registrou recuo de 0,9 p.p.

Em 2021, o Total de Vendas Reais da indústria paulista caiu 0,1%, após apresentar queda de 2,4% em 2020. Após as severas quedas em março e abril de 2020, o pior momento para a atividade durante a pandemia, as vendas reais mostraram forte recuperação a partir de maio daquele ano. Esse quadro favorável foi revertido, com início em outubro e 2020, quando as vendas passaram a exibir fraco desempenho, respondendo ao aumento da incerteza econômica, a elevação da inflação e da taxa de juros, e as restrições nas cadeias de suprimentos. Na contramão, o NUCI registrou alta de 5,9 p.p. em 2021 (após cair 1,7 p.p. em 2020) e as Horas Trabalhadas cresceram 10,8% (após recuar 5,4% no ano anterior).

Para janeiro os indícios são de melhora da atividade industrial. A pesquisa Sensor atingiu 52,0 pontos em janeiro, na série com ajuste sazonal, resultado bem próximo a leitura de dezembro quando marcou 51,5 pontos, sugerindo crescimento da atividade industrial paulista no início de 2022. Resultados acima de 50,0 pontos indicam melhora da atividade industrial paulista no mês.

DESTAQUE DA INDÚSTRIA

Produção Industrial Brasileira

Novembro de 2021

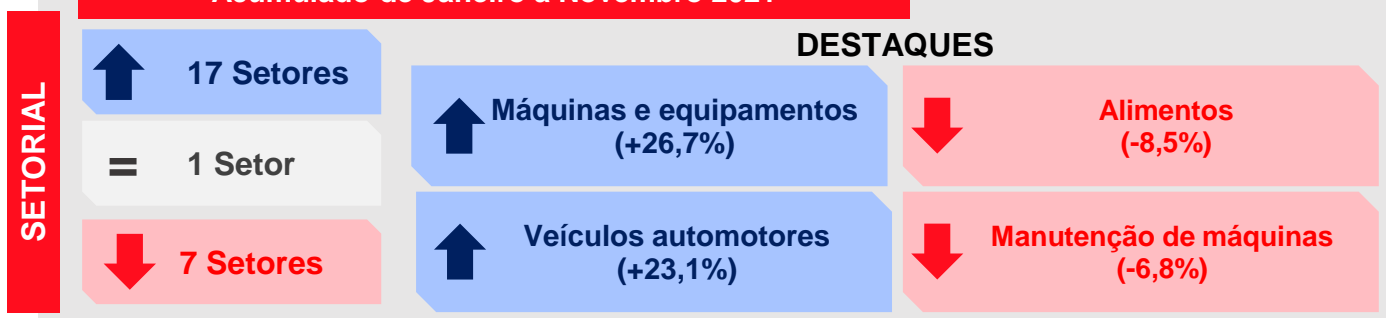


Em novembro em relação a outubro, na série livre de influências sazonais, a produção industrial caiu 0,2%, puxada pela queda de 0,4% da Indústria de Transformação. É o sexto mês consecutivo de resultados negativos para a produção industrial, interrompendo a recuperação verificada em maio, quando a produção cresceu 1,2%. Entre maio de 2020 e janeiro 2021 a produção industrial vinha crescendo de forma contínua.

Acumulado de Janeiro a Novembro 2021



Acumulado de Janeiro a Novembro 2021



Fonte: PIM-PF/IBGE

DESTAQUE DA INDÚSTRIA

Geração de Empregos Formais

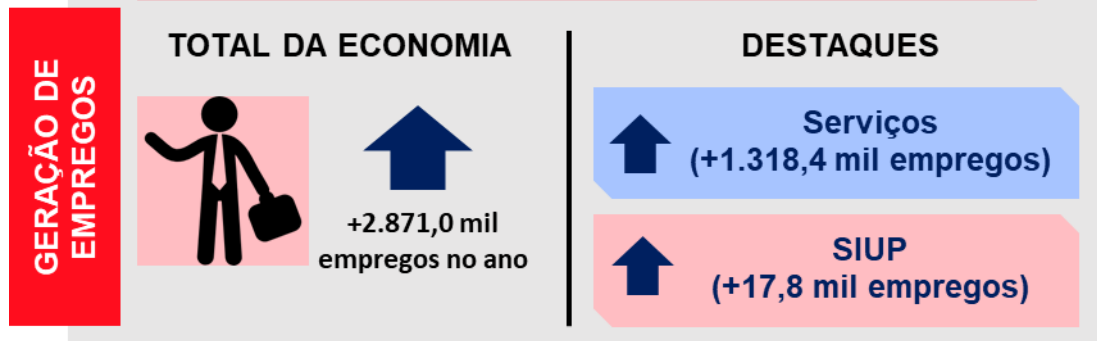
Dezembro de 2021



Em dezembro, o emprego formal apresentou resultado negativo de 265,8 mil vagas, sendo a Indústria de Transformação responsável pelo fechamento de 88,3 mil empregos no mês. O resultado mostra recuperação do mercado de trabalho frente o forte impacto da epidemia do Covid-19.

No acumulado de janeiro e dezembro, houve criação líquida de 2,8 milhões de vagas formais no país, resultado da recuperação do mercado de trabalho após o choque da pandemia.

Acumulado de Janeiro a Dezembro 2021

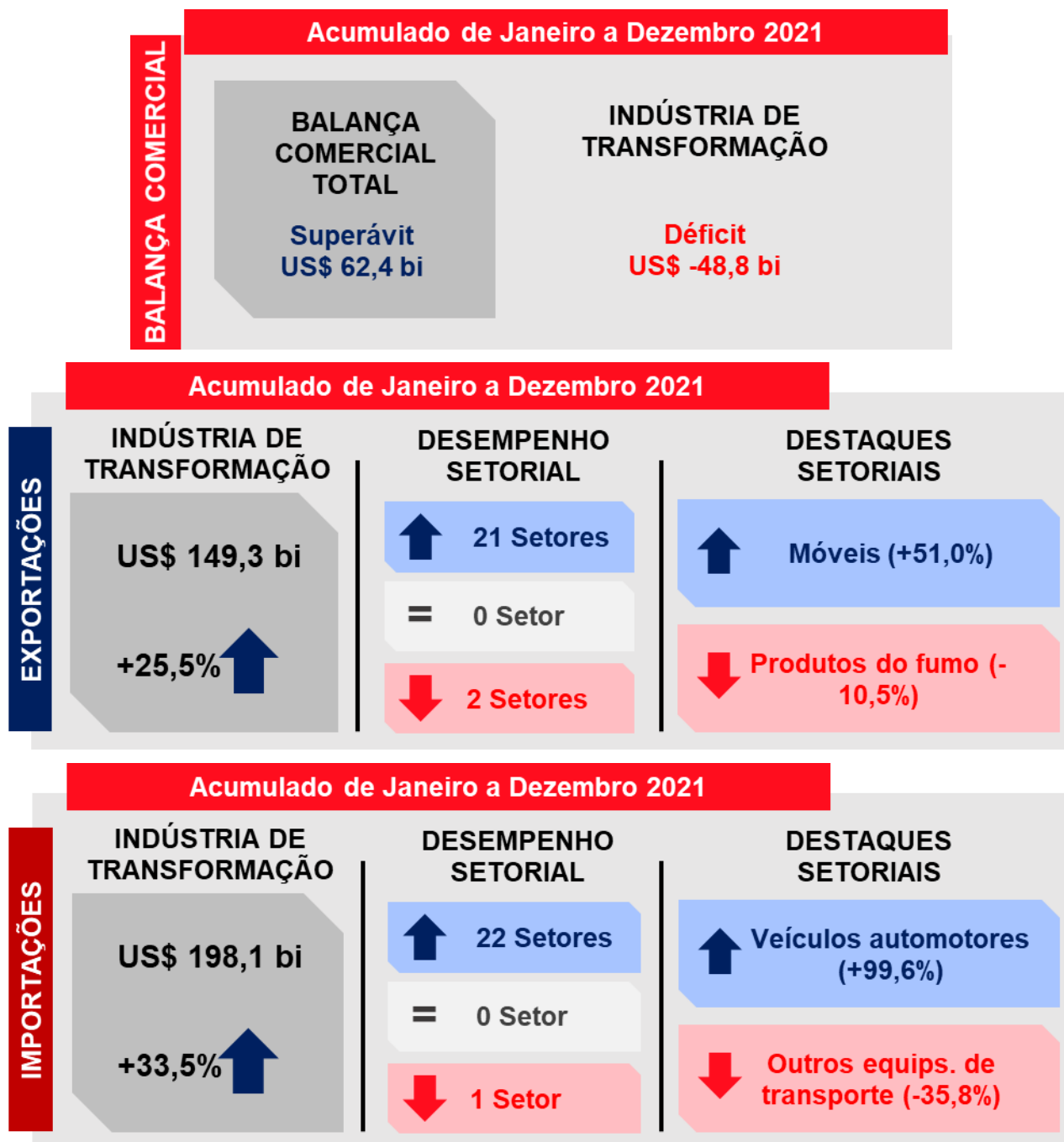


Fonte: Ministério da Economia

DESTAQUE DA INDÚSTRIA

Balança Comercial Brasileira e da Indústria de Transformação

Em 2021 a balança comercial brasileira teve superávit de US\$ 62,4 bilhões no agregado dos produtos, e déficit de US\$ 48,8 bilhões quando são considerados apenas os produtos da indústria de transformação.

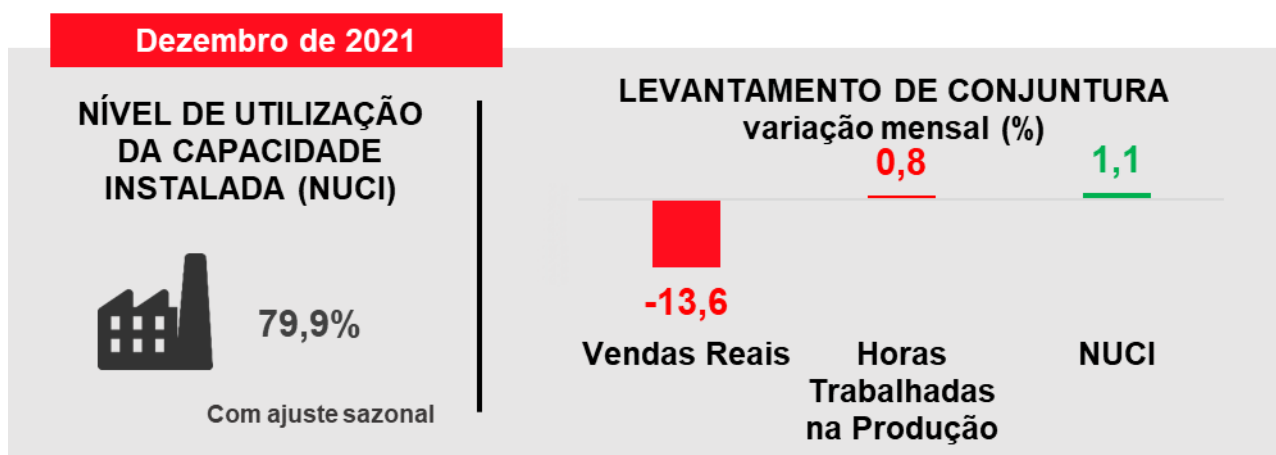


Fonte: FUNCEX e MDIC

DESTAQUE DA INDÚSTRIA

Indicadores Fiesp/Ciesp

Em dezembro, dois indicadores do Levantamento de Conjuntura apresentaram resultado negativo. O Nível de Utilização da Capacidade Instalada (NUCI) foi o único que apresentou expansão de 1,1 p.p., enquanto as Horas Trabalhadas na Produção diminuíram 0,8 p.p. na comparação com o mês anterior e as Vendas Reais diminuíram 13,6 p.p. no mês.



O indicador **Sensor Fiesp/Ciesp**¹ do mês de janeiro de 2022 fechou em 52 pontos, na série livre de influências sazonais, apresentando crescimento com relação a dezembro, quando o indicador ficou em 51,5 pontos. Ao permanecer acima dos 50 pontos o sensor sinaliza expansão da atividade industrial paulista no mês.



Fonte: FIESP/CIESP

¹ O objetivo do indicador é ter informação do andamento da atividade da indústria de transformação durante o mês corrente da coleta de dados, eliminando as defasagens de tempo das tradicionais pesquisas de conjuntura. Você pode acompanhar a publicação completa no site da FIESP, clicando no link a seguir: [SENSOR-FIESP](#)

ANEXO – RESULTADOS SETORIAIS DA INDÚSTRIA DE TRANSFORMAÇÃO

PRODUÇÃO INDUSTRIAL - Variação Acumulada de Janeiro a Novembro de 2021 em relação a mesmo período do ano anterior (em %)



Fonte: PIM-PF/IBGE

DESTAQUE DA INDÚSTRIA

EXPORTAÇÕES - Variação Acumulada de Janeiro a Dezembro de 2021 em relação a mesmo período do ano anterior (em %)



Fonte: FUNCEX

DESTAQUE DA INDÚSTRIA

IMPORTAÇÕES - Variação Acumulada de Janeiro a Dezembro de 2021 em relação a mesmo período do ano anterior (em %)



Fonte: FUNCEX